



Barras Antipánico

Exit Devices

La Barra Antipánico Yale TAMPA es la elección ideal para cumplir con los exigentes estándares de las especificaciones arquitectónicas a los códigos y normas para puertas contra fuego.

Yale TAMPA exit device is the best option to meet the demanding architectural specification codes and standards for fire rated exit doors.





Barras antipánico Tampa Tampa exit devices

- UL 3 horas contra fuego
- ANSI grado 1
- Acabado plata
- Chasis en acero y tapas en zinc
- Longitud: 100 cm. Se puede cortar a 60 cm

- UL 3 hour fire rated
- ANSI grade 1
- Silver finish
- Steel body and zinc caps
- Length: 100 cm. Can be shortened to 60 cm

Barra Tampa 1 punto / Tampa exit device 1 point

SKU: 0035010



Fácil instalación
Easy to install



Plata
Silver



Barra Tampa 2 puntos / Tampa exit device 2 points

SKU: 0035011




Manija Eiffel / Trim Eiffel

SKU: 0032016

- Manija para barra Tampa
- Acabado cromo satinado
- Cilindro con dos llaves

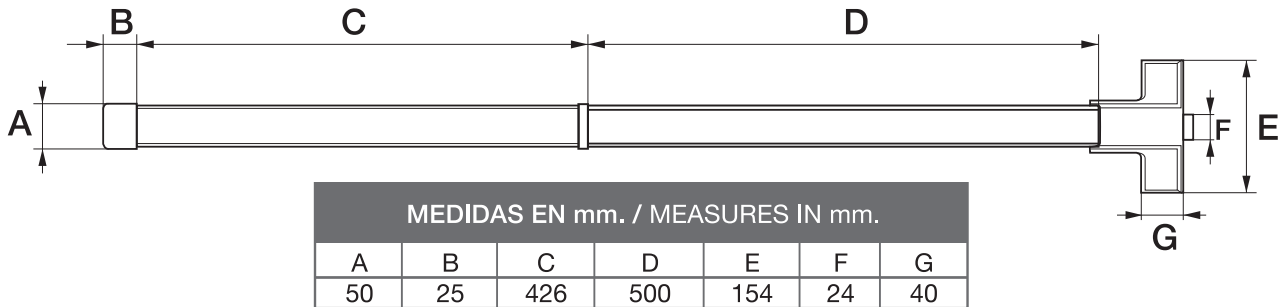
- Trim for Tampa exit device
- Satin chrome finish
- Cylinder with two keys



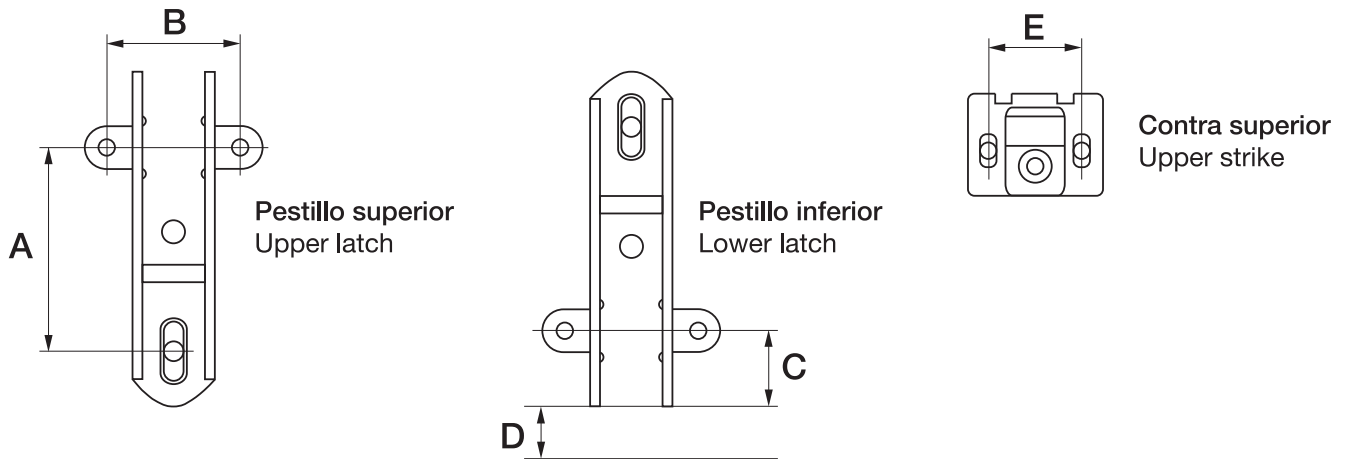
US26D
Cromo satinado
Satin chrome



Barra Antipánico Tampa / Tampa Exit Device

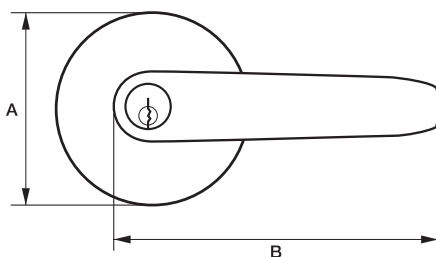


Pestillo de la barra de 2 puntos / Exit device 2 points latch



MEDIDAS EN mm. / MEASURES IN mm.				
A	B	C	D	E
62	40,8	23	10,3	28,5

Manija Eiffel / Trim Eiffel



MEDIDAS EN mm. / MEASURES IN mm.	
A	B
70	110